

Meritor Parts Xpress

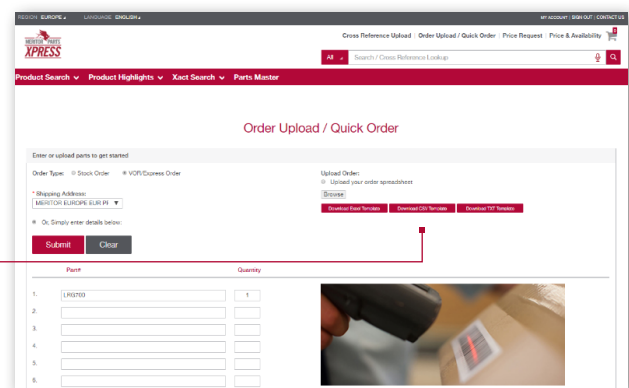
# CÓMO GUARDAR UN PEDIDO

## Cómo:

1. Inicie sesión.

 Descargue una de las **plantillas** facilitadas, introduzca su pedido, máx. 200 líneas.

**NO** cambie el nombre de la plantilla.



Order Upload / Quick Order

Enter or upload parts to get started

Order Type:  Stock Order  VOR/Crosses Order

Shipping Address: MERITOR EUROPE EUR-PP

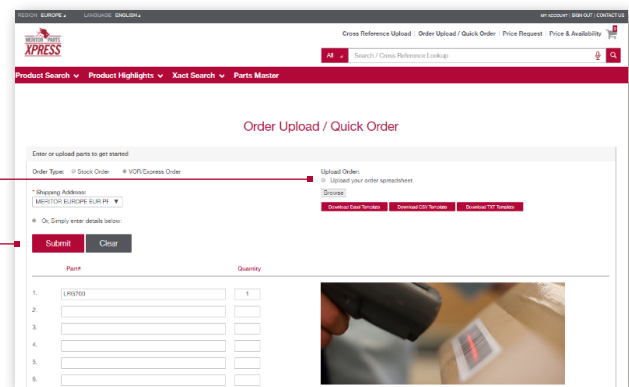
Upload Order:  Upload your order spreadsheet

Download OT Template | Download OT Template | Download OT Template

Submit Clear

Part	Quantity
1. LPRINT	1
2.	
3.	
4.	
5.	
6.	

 Seleccione **cargar hoja de cálculo del pedido**, haga clic en **enviar**, y se le redirigirá a la cesta.



Order Upload / Quick Order

Order Type:  Stock Order  VOR/Crosses Order

Shipping Address: MERITOR EUROPE EUR-PP

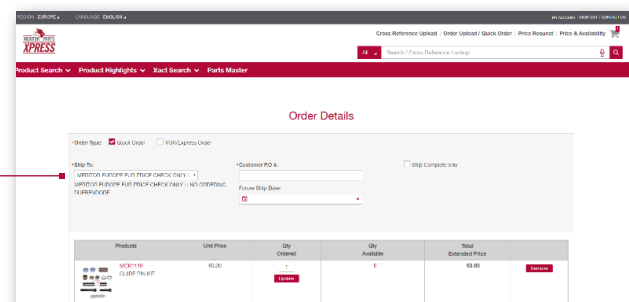
Upload Order:  Upload your order spreadsheet

Download OT Template | Download OT Template | Download OT Template

Submit Clear

Part	Quantity
1. LPRINT	1
2.	
3.	
4.	
5.	
6.	

 2. En el encabezado de su pedido, seleccione la dirección de **envío a** desde el menú desplegable. Si tiene una nueva ubicación de envío para un **pedido de existencias**, pídale a su representante de atención al cliente que la añada a su sistema primero.



Order Details

Order Type:  Stock Order  VOR/Crosses Order

Ship To: MERITOR EUROPE EUR-PP (CARTON ONLY)

Ordering Rules: MERITOR EUROPE EUR-PP CHECK ONLY (NO OPERATING QUANTITIES)

Ordering Rules: MERITOR EUROPE EUR-PP CHECK ONLY (NO OPERATING QUANTITIES)

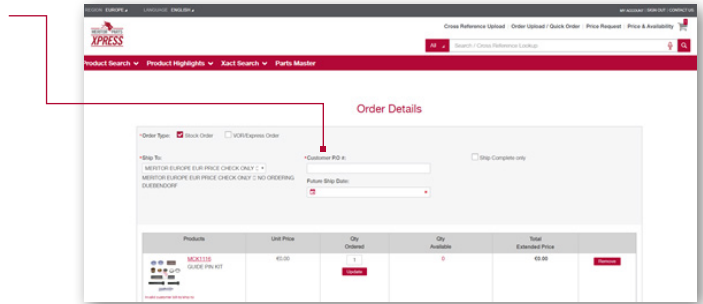
Ordering Rules: MERITOR EUROPE EUR-PP CHECK ONLY (NO OPERATING QUANTITIES)

Ordering Rules: MERITOR EUROPE EUR-PP CHECK ONLY (NO OPERATING QUANTITIES)

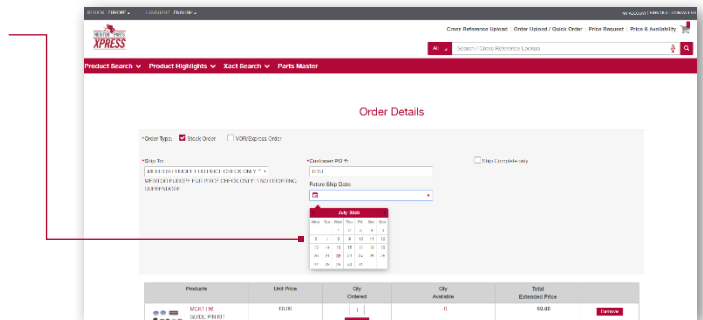
Products	Unit Price	Qty. Ordered	Qty. Available	Total Extended Price
VOR1118	EUR	1	1	43.00

## Cómo:

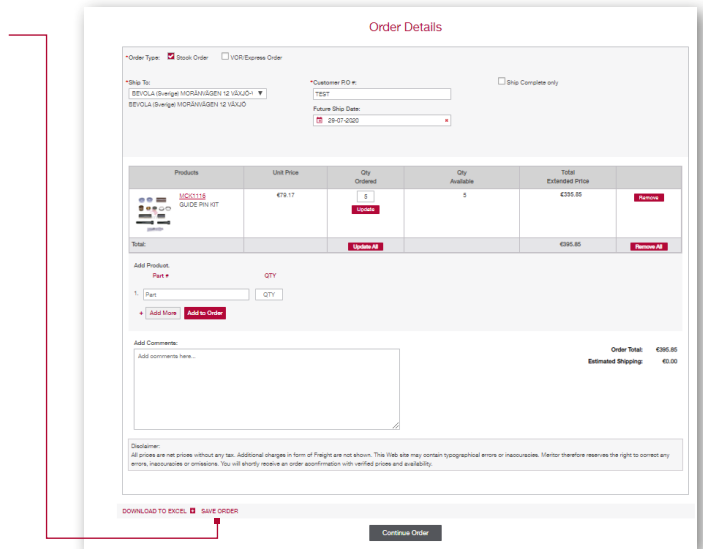
3. Añada su **número de pedido**.



4. Seleccione la **fecha de envío** requerida que tiene que concordar con su horario semanal de envío.

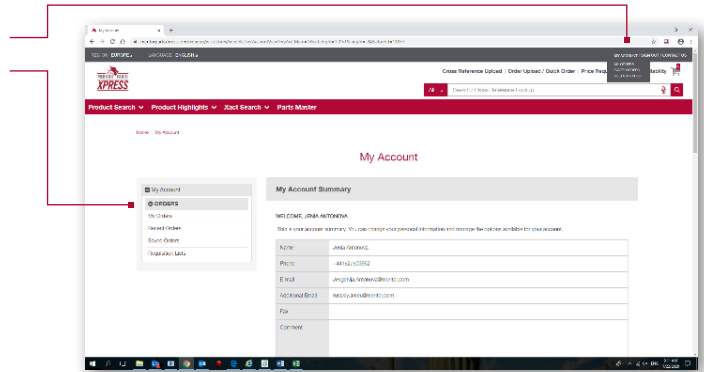


5. **Guarde el pedido.**

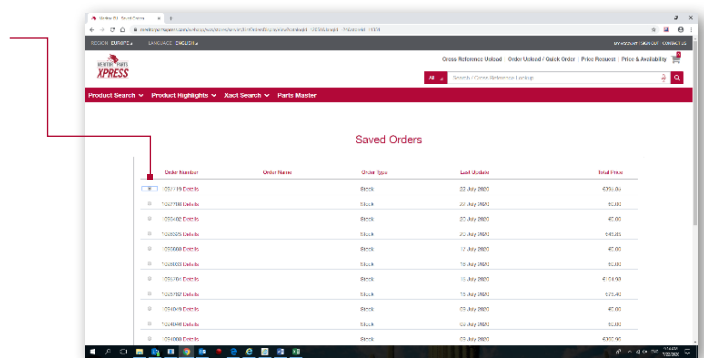


## Cómo:

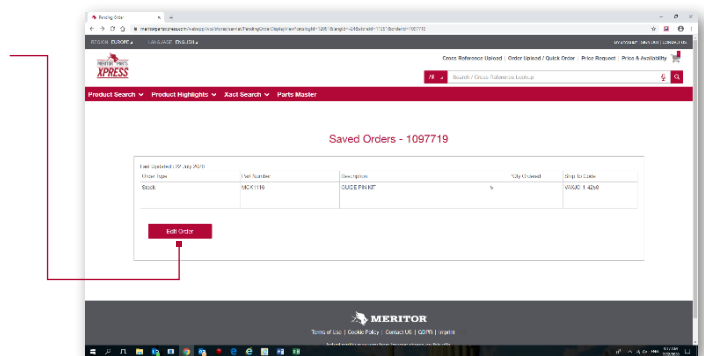
6. Recordar pedidos guardados **mi cuenta - pedidos guardados**, página principal y finalice con envío del pedido.



7. Vaya a **pedidos guardados**, seleccione el pedido con el que desee proceder y haga clic en **detalles**.



8. Haga clic en **editar pedido** para hacer cualquier cambio antes de enviar el pedido con normalidad.



Meritor México S. de R.L. de C.V.  
 Boulevard NEXXUS ADN #2505,  
 Parque Industrial NEXXUS ADN,  
 C.P. 65550 Ciénega de Flores,  
 Nuevo León

Contáctanos al  
 +52 (81) 81 50 75 78,  
 servicioclientes@meritor.com  
 o visita Meritor.com

©2023 Meritor, Inc.  
 Publicado 09-23